



자유주의 정보 18-192

\*본 내용은 아래 기사 및 칼럼 내용을 요약 번역한 내용임\*

Mark J. Perry,

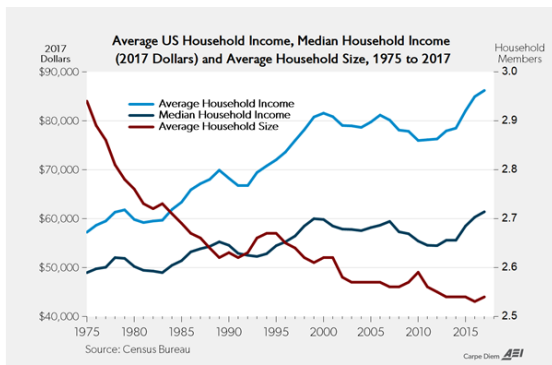
America's Record Middle-Class Earnings Exposes  
the 'Imaginary Hobgoblin' of Income Inequality

Friday, September 14, 2018

**미국 중산층의 기록적인 수입은 소득 불평등이  
'상상 속의 도깨비'와 같은 것임을 보여준다**

미국 통계국이 발표한 "2017년 미국의 소득과 빈곤" 리포트는 가계의 소득과 인구통계학적 변화에 대한 최신 자료들을 소개한다. 그리고, 이 리포트를 통해, 미국의 소득 불평등에 대해 이야기하겠다.

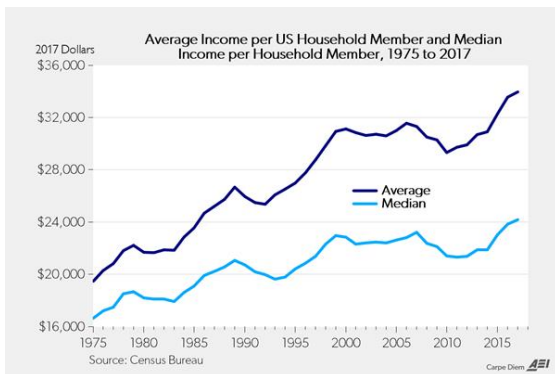
1. 가계 소득의 중위값과 평균값, 그리고 평균 가구 구성원 수,



2017년, 가계 소득 중위값은 \$61,372로 최대치를 기록하였다. 고소득자들의 영향을 받는 평균값 역시 \$86,220으로 최대치를 기록하였다.

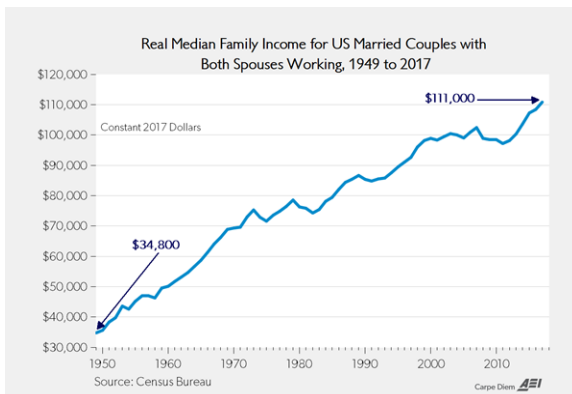
가계 구성원 수가 지속적으로 감소하고 있기 때문에, 이를 반영한 소득은 더욱 높아진다

## 2. 가족 구성원 당 소득 중위값과 평균값



1인당 소득 중위값과 평균값은 각각 \$24,160, \$34,000을 기록하며 고점을 갱신했다.

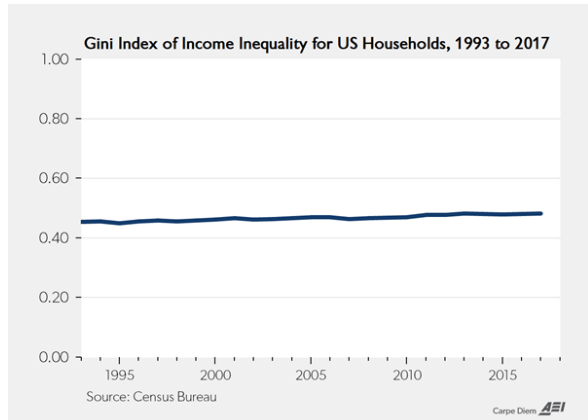
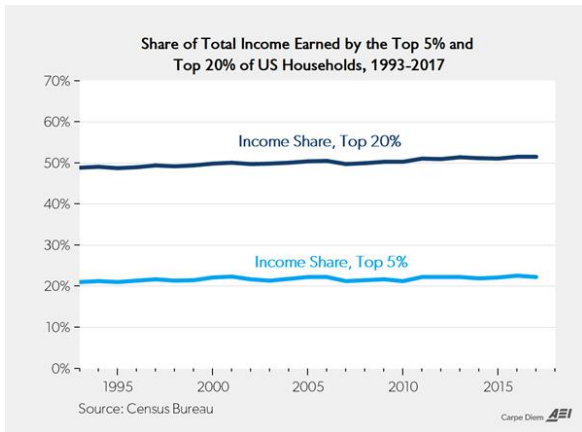
## 3. 맞벌이 부부의 가계 소득



2017년, 맞벌이 부부의 소득은 \$111,000으로 사상 최대치를 달성했다.

이는 1949년에 비해서는 약 3배, 1963년에 비해서는 약 2배 가량 증가한 수치이다.

#### 4. 무엇이 소득 불평등을 증가시키는가?



우리는 “부자는 더 부자가 되고 가난한 사람은 더욱 가난해진다”며 미국의 소득 불평등이 증가하고 있다는 주장을 많이 들어왔다. 오바마 대통령은 2013년의 연설에서 소득 불평등을 해결해야 할 과제로 정의하기도 했다.

하지만, 소득 불평등에 관한 위의 두 차트들은 이것이 거짓임을 증명한다. “소득 불평등이 증가하고 있다”는 명백한 증거가 없다. 소득 불평등은, “상상 속의 도깨비”와 같이 허구에 불과한 것이다

번역: 조정환

출처: <https://fee.org/articles/americas-record-middle-class-earnings-exposes-the-imaginary-hobgoblin-of-income-inequality/>